



Q1 2023 CombinedX

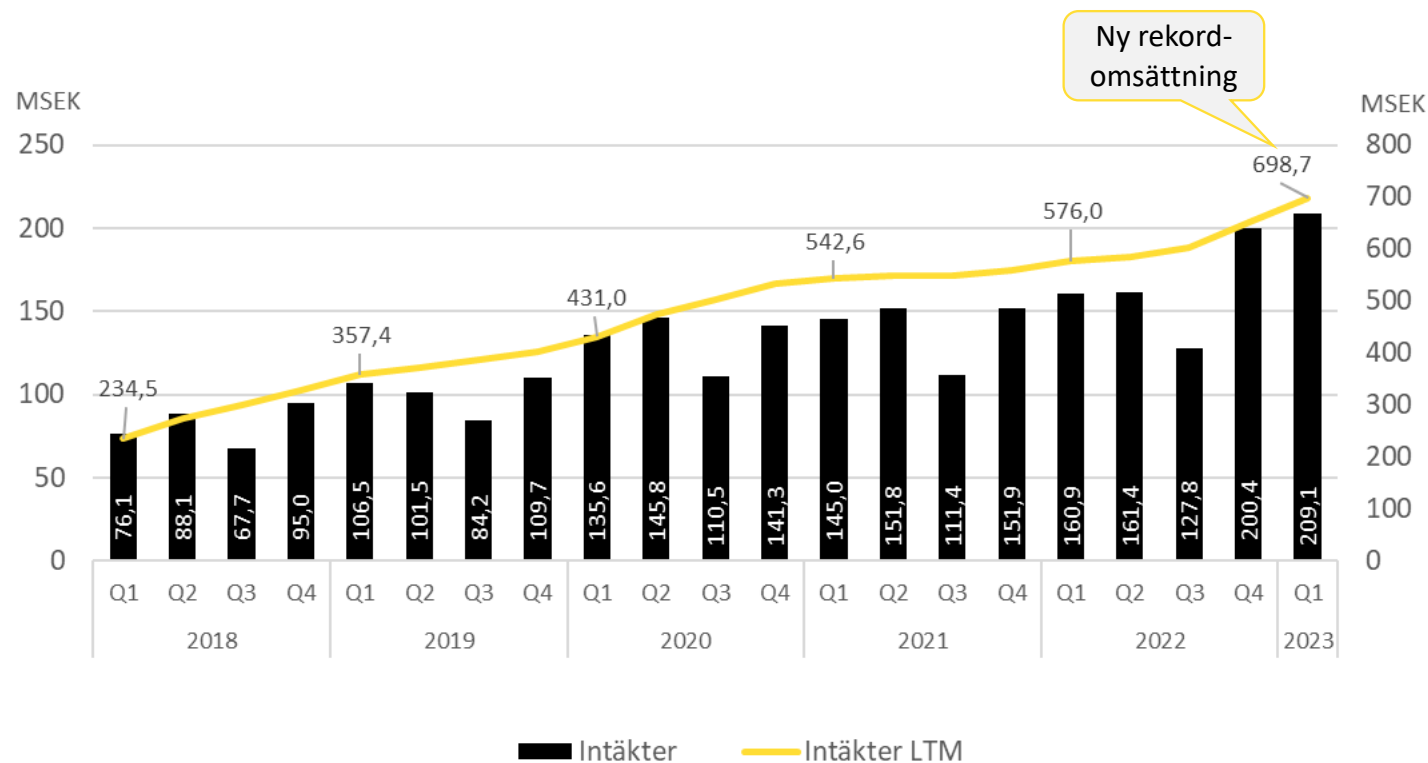
Investerarpresentation
2023 05 04

Q1 2023 – nytt rekordkvartal och tydligare specialisering

- Omsättning 209,1 (160,9) MSEK
- Tillväxt 29,9%, varav organisk 13,5%
- Just. EBIT 25,6 (18,1) MSEK
- Just. rörelsemarginal 12,2% (11,2%)



Intäktsutveckling Q1 2018 – Q1 2023

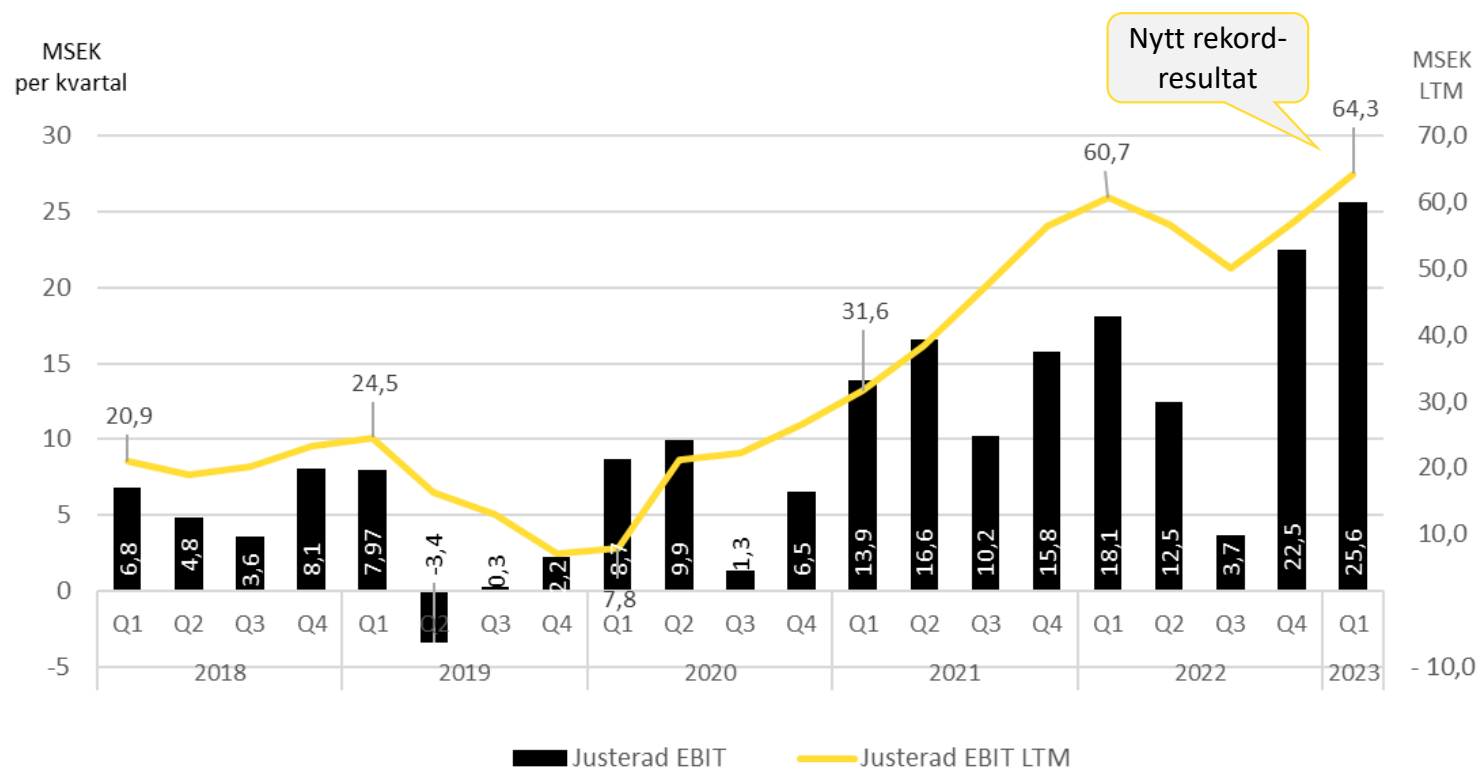


Mål: Den organiska tillväxten ska överstiga IT-konsultmarknadens tillväxt, och med förvärv ska omsättningen uppgå till lägst 1 MDSEK år 2025

29,9% tillväxt i Q1 23, varav **13,5%** organisk.

CAGR LTM 5 år:
24,4%

Resultatutveckling Q1 2018 – Q1 2023



Mål: Lägst 10% rörelsemarginal (EBIT)

25,6 MSEK justerat rörelseresultat i Q1.
LTM **64,3 MSEK**

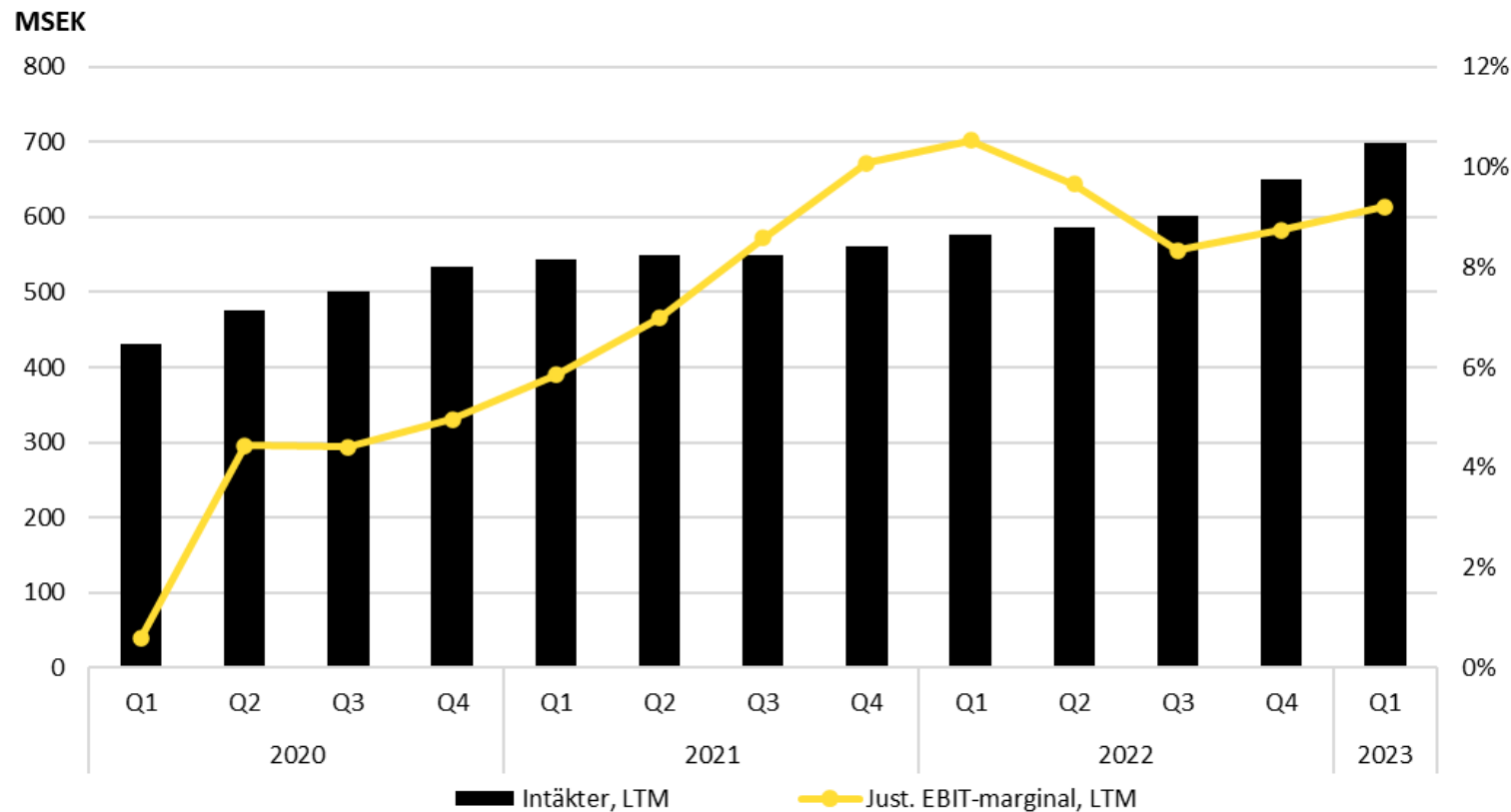
12,2% justerad rörelsemarginal i Q1.

Justeringar Q1 23
Förvärv 0,3 MSEK

Förklaring till hög tillväxt lönsamhet i Q1

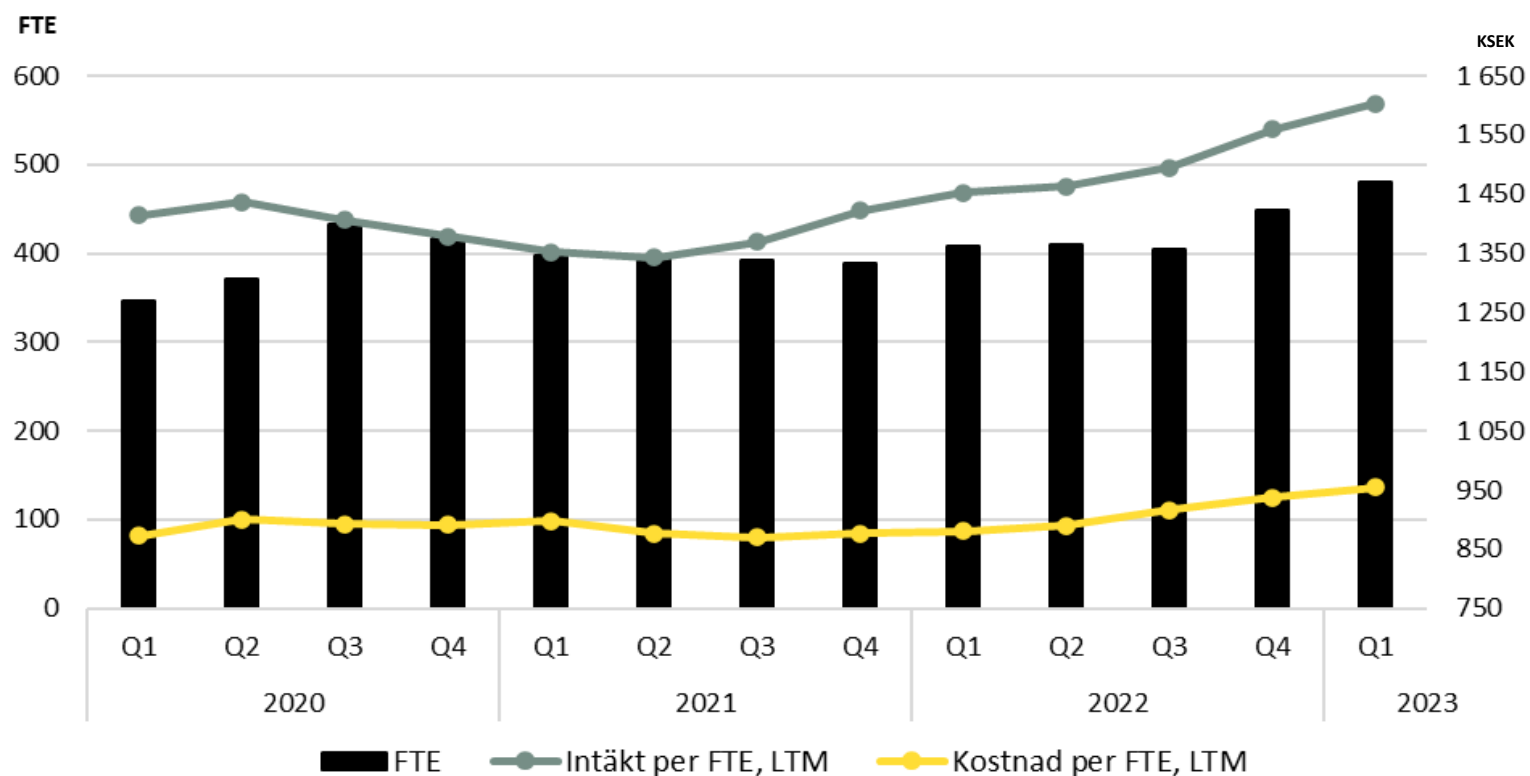
1. Fortsatt högtryck i leveranserna = genomgående god beläggning
2. Indexreglerade prishöjningar vid årsskiftet
3. Flera av bolagen lönejusterar först i Q2
4. Kalendereffekt – 1 dag mer än Q1 22 = ca 2,5 MSEK mer i intäkter och resultat
5. Absfront

Intäkter, EBIT-marginal samt justerad EBIT-marginal, rullande 12 månader (LTM)



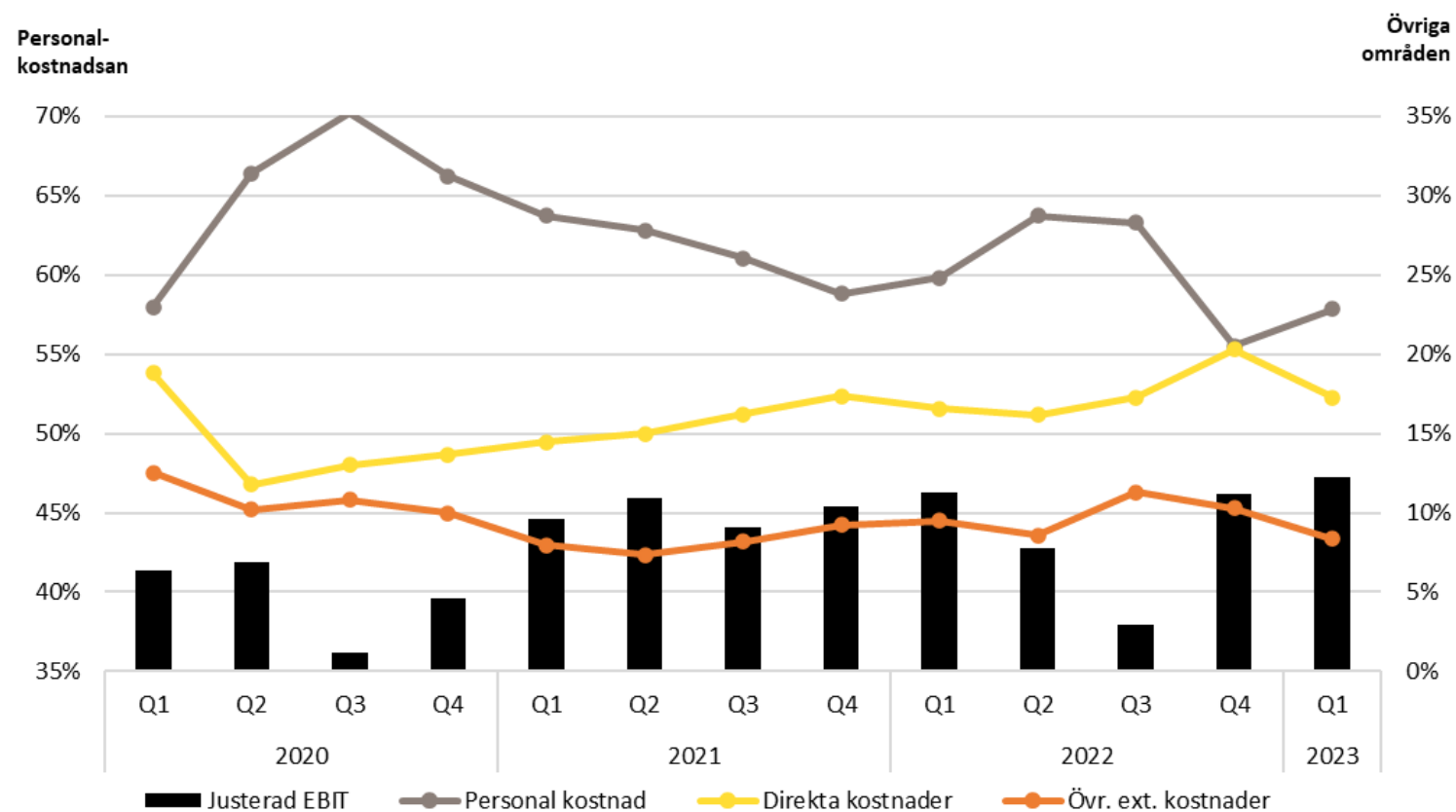
- Intäkter LTM är 698,7 MSEK
- Tillväxt LTM i Q1 är 21,3% varav organisk tillväxt LTM är 9,2%.
- Justerad rörelsemarginal LTM är 9,2%

Antal anställda (FTE) per kvartal samt intäkter och personalkostnader per FTE, LTM



- Intäkt per FTE är 1 603 KSEK/år LTM mot 1 453 KSEK/år Q1 22 LTM – ökar 10,3%
- Personalkostnad per FTE är 954 KSEK/år LTM mot 880 KSEK/år Q1 22 LTM – ökar med 8,4%
- Vi går ut Q1 med 480 anställda

Kostnader och justerad EBIT i förhållande till nettoomsättningen per kvartal

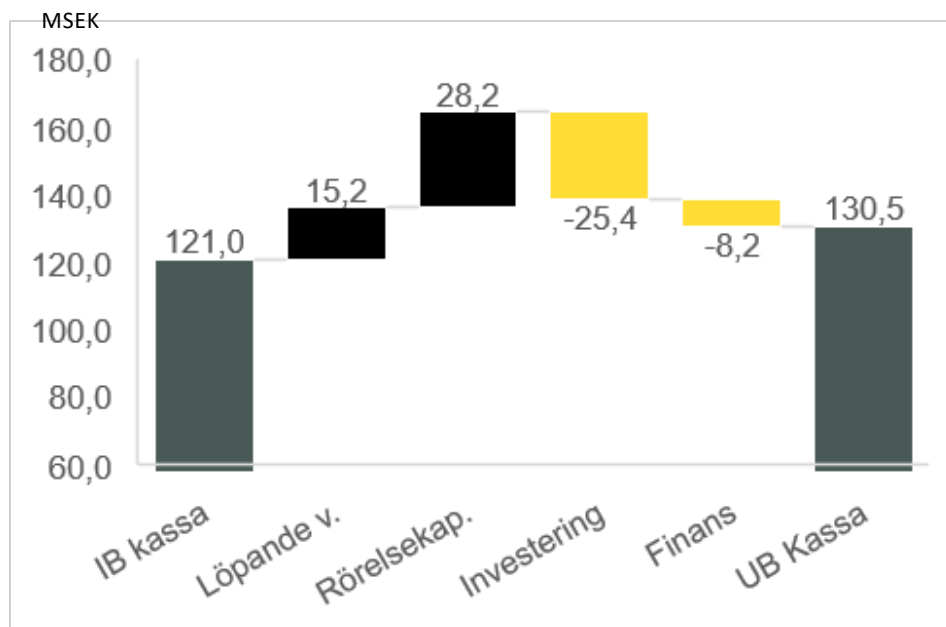


Just. EBIT-marginal Q1 23 ökar med 1,0 %-enheter mot Q1 22:

Andel	%-enheter
Personalkostnader	- 1,9
Direkta kostnader	+0,7
Övriga ext. kostnader	- 1,2
Avskrivningar	+0,1
Övriga poster	+0,2

Justeringar minskar med 1,0 %-enheter

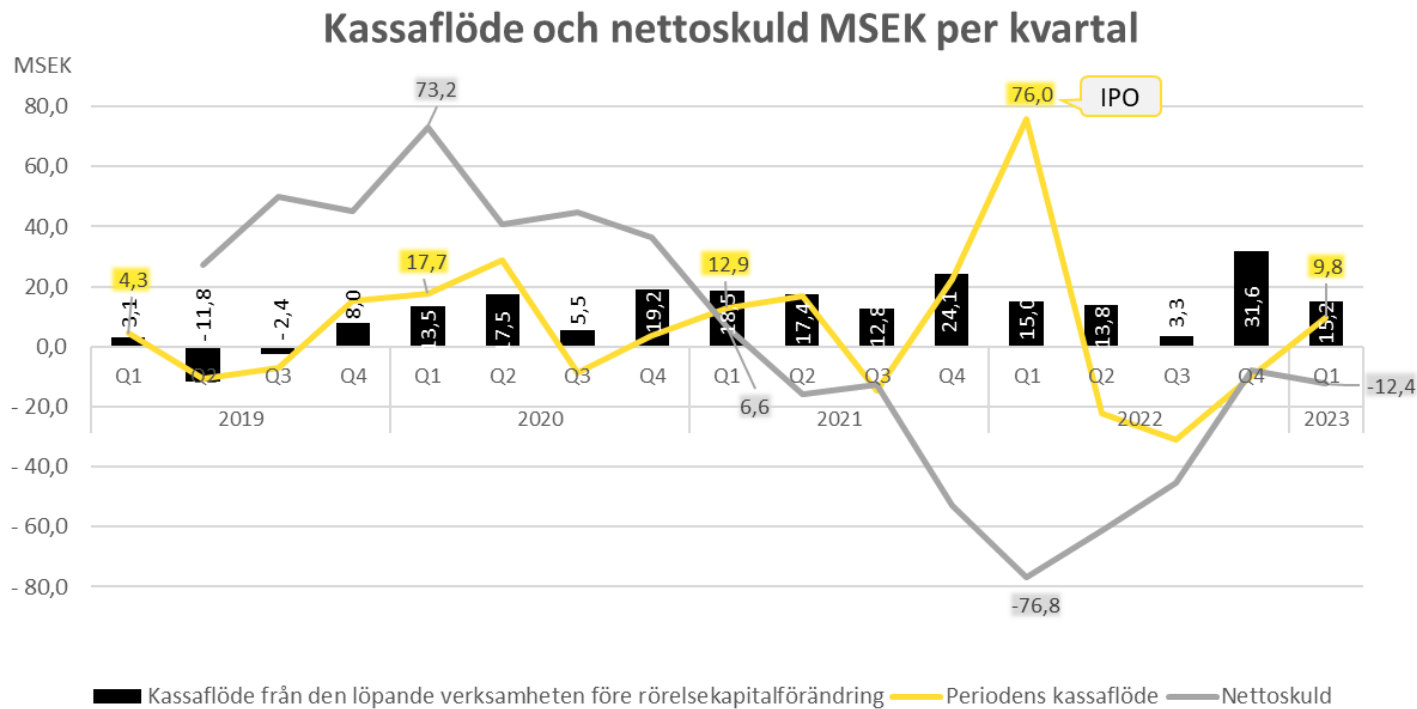
Förändring kassaflöde Q1 2023



Bilden visar förändringen i Q1 2023 mot Q4 2022

MSEK	Q1 2023	Q1 2022	Skillnad
Resultat eft. finansnetto och Justeringsposter (främst avskr.)	34,0	22,0	12,0
Betald skatt	-18,8	-7,1	-11,7
Löpande verksamheten före rörelsekapitalförändring	31,6	31,6	0,0
Förändring rörelsekapitalet	28,2	9,0	19,2
<i>Posterna i rörelsekapitalet fluktuerar och de största skillnaderna återfinns i lägre kundfordringar vilket påverkar med 17,0 MSEK i kvartalet. Samtidigt minskar leverantörsskulderna med 13,4 MSEK och upplupna kostnader/förutbetalda intäkter ökar med 22,2 MSEK.</i>			
Investeringsverksamheten	-25,4	-30,9	5,4
<i>Avser inköp materiella anl. tillgångar om ca -0,7 MSEK, i övrigt förvärv</i>			
Finansieringsverksamheten	-8,2	82,9	-91,1
<i>Avser amortering av finansiella skulder i form av lån och leasing, fg år nyemission 55,2 MSEK samt lån vid förvärv Attentec 36,3 MSEK</i>			
Kassaflöde för Q4	9,8	76,0	-66,2

Förändring kassaflöde och nettoskuld Q1 2019 – Q1 2023



Likvida medel UB
Q1 2023 130,5 MSEK

Mål: Nettoskuld-sättning högst 2 ggr EBITDA

Nettoskuldsättning Q1 23 **-0,1 ggr** EBITDA.

Poster nettoskuld, MSEK

Skulder	69,8
IFRS 16	48,3
Kassa	- 130,5
Summa	- 12,4

EBITDA 92,3 MSEK LTM.

Utmaningar med lönsamheten i Q2

1. Kalendereffekt – 5 dagar färre än Q1 och 1 dag mindre än Q2
22 x 2,5 MSEK per dag
2. Flera av bolagen lönejusterar i Q2
3. Glapp i Elvenites leveranser efter att Kopparbergs Bryggerier blev klart i mars.
4. Investering i omstrukturering Nethouse & Attentec

Vårt rörelsemarginalmål om lägst 10% innevarande år kvarstår

DIGITALISERING 2023-05-03 14:39

Combined X stugar om – branschprofilen tar över nya Nethouse



Joakim Arstad Djurberg
REPORTER

Konsultbolaget Combined X fortsätter bygga nischade specialistbolag. Nu ändrar man i såväl Attentec som Nethouse, där det senare bolaget även får en nyrekryterad vd.



- SENASTE NYTT

14:39

ombined X stugar om –
ranchprofilen tar över nya
Nethouse



AFFÄRSIDÈ:

**Utveckla och förvärva marknadsledande
specialistbolag inom digitalisering**

Vision

Nordens ledande grupp av specialistbolag
inom digitalisering



Sveriges Bästa
Arbetsplatser™

#1

SVERIGE
2023

to Work® Great Place To Work®

ace To W Great Place To

at Pl ark® Great Pl

Work® Gr

lace To Work®

Great Pl 5

